



「神谷町駅」からのルート

神谷町駅 出口5 → 麻布台ヒルズ森JPタワー27階（東京都港区麻布台1-3-1）




1 神谷町駅出口5を出て地下道を道なりに進みます



2 右のエスカレーターには登らず左へ進みます




3 森JPタワーの案内に従って進みます




4 突き当たりのエスカレーターを登ります



5 エスカレーターを登ったら右へ進みます




6 道なりに進み、途中の左手のエスカレーターには登らず真っ直ぐ進みます




7 突き当たりのエスカレーターを登ります




8 エスカレーターを登ったら左へ進みます




9 エスカレーターには登らず左側に抜け真っ直ぐ進みます



10 吹き抜け右手の入場ゲートから入ります



11 ホールCのエレベーターで27階に登ります



12 27階に着いたらオレンジの看板が目印のサウスエリアへ進みます



13 真っ直ぐ進むと桜十字のオフィス入口があります



14 右奥に受付があります




「六本木一丁目駅」からのルート


六本木一丁目駅 出口4 → 麻布台ヒルズ森JPタワー27階（東京都港区麻布台1-3-1）




1 南改札を出て出口4へ進みます




2 突き当りのエスカレーターを登ります




3 エスカレーターを登ったら真っ直ぐ進みます



4 突き当たりを右へ進みます




5 道なりに進みます




6 左のエスカレーターは下りず、右に進みます




7 エスカレーターには登らず左側に抜け真っ直ぐ進みます




8 吹き抜け右手の入場ゲートから入ります




9 ホール C のエレベーターで27階に登ります



10 27階に着いたらオレンジの看板が目印のサウスエリアへ進みます



11 真っ直ぐ進むと桜十字のオフィス入口があります



12 右奥に受付があります