




「神谷町駅」からのルート

神谷町駅 出口5 → 麻布台ヒルズ森JPタワー27階 (東京都港区麻布台1-3-1)




1 神谷町駅出口5を出て地下道を道なりに進みます



2 右のエスカレーターには登らず左へ進みます



3 森JPタワーの案内に従って進みます




4 突き当たりのエスカレーターを登ります



5 エスカレーターを登ったら右へ進みます



6 道なりに進み、途中の左手のエスカレーターには登らず真っ直ぐ進みます




7 突き当たりのエスカレーターを登ります




8 エスカレーターを登ったら左へ進みます




9 エスカレーターには登らず左側に抜け真っ直ぐ進みます



10 吹き抜け右手の入場ゲートから入ります



11 一番右にある来訪者専用ゲートにQRコードをかざしてください




12 ホールCのエレベーターで27階に登ります



13 27階に着いたらオレンジの看板が目印のサウスエリアへ進みます



14 真っ直ぐ進むと桜十字グループのオフィス入口があります




15 右奥に受付があります



「六本木一丁目駅」からのルート


六本木一丁目駅 出口4 → 麻布台ヒルズ森JPタワー27階 (東京都港区麻布台1-3-1)



1 南改札を出て出口4へ進みます



2 突き当りのエスカレーターを登ります




3 エスカレーターを登ったら真っ直ぐ進みます



4 突き当たりを右へ進みます



5 道なりに進みます




6 左のエスカレーターは下りず、右に進みます




7 エスカレーターには登らず左側に抜け真っ直ぐ進みます



8 吹き抜け右手の入場ゲートから入ります



9 一番右にある来訪者専用ゲートにQRコードをかざしてください




10 ホールCのエレベーターで27階に登ります



11 27階に着いたらオレンジの看板が目印のサウスイリアへ進みます



12 真っ直ぐ進むと桜十字グループのオフィス入口があります




13 右奥に受付があります



ゲートで通過エラーが出た場合

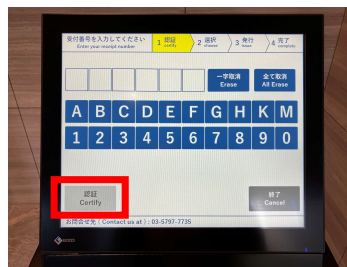
以下の手順に沿ってQRコードを発券してください。



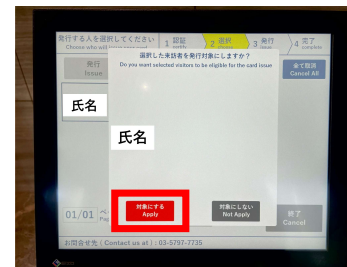
- 1 左側のゲートへ進むと中央付近にQRコード発券機があります



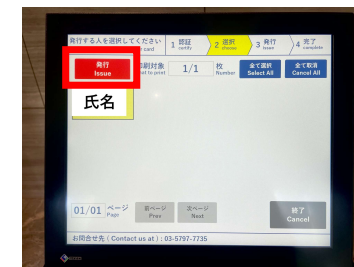
- 2 紙のQRコードを発券できます



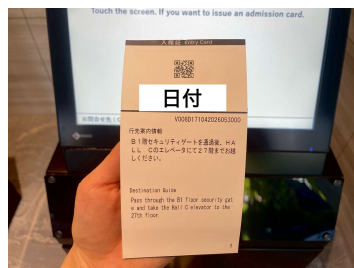
- 3 メールに記載されている入館予約番号を入力し、認証します



- 4 氏名を確認し「対象にする」を選択します



- 5 「発行」を選択します



- 6 QRコードが発券されます